



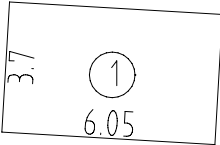



RAUM GRUNDFLÄCHE

07_OBERLEITNER u GRANDNER WA i

ZEICHNUNG: Bauangaben
DG TOP 10

DATUM/ZEIT: 15.09.2007 07:35
ERSTELLER: _____


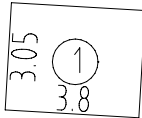
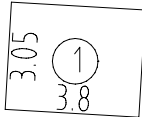

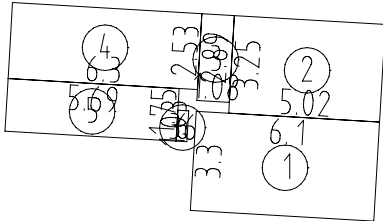
BEZEICHNUNG	FUNKTION	ABMESSUNG	FLÄCHE
	ABSTELLR.	1x 1.690*3.800	6.422 m ²
			RAUMFLÄCHE: 6.422 m ²
	BAD	1x 2.630*3.900	10.257 m ²
			RAUMFLÄCHE: 10.257 m ²
	DIELE	1x 8.070*2.180	17.593 m ²
			RAUMFLÄCHE: 17.593 m ²
	DU WC	1x 1.830*3.000	5.490 m ²
			RAUMFLÄCHE: 5.490 m ²
	ELTERNZI.	1x 3.700*6.050	22.385 m ²
			RAUMFLÄCHE: 22.385 m ²
	GANG	1x 0.360*5.690 1x 6.050*1.290	2.048 m ² 7.805 m ²
			RAUMFLÄCHE: 9.853 m ²

RAUM GRUNDFLÄCHE

07_OBERLEITNER u GRANDNER WA i

ZEICHNUNG: Bauangaben
DG TOP 10

DATUM/ZEIT: 15.09.2007 07:35
ERSTELLER: _____

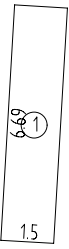
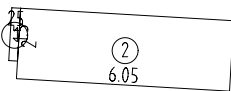
BEZEICHNUNG	FUNKTION	ABMESSUNG	FLÄCHE
	GARDEROBE	1x 1.830*2.930	5.362 m ²
			<u>RAUMFLÄCHE:</u> 5.362 m ²
	KINDERZI.1	1x 3.050*3.800	11.590 m ²
			<u>RAUMFLÄCHE:</u> 11.590 m ²
	KINDERZI.2	1x 3.050*3.800	11.590 m ²
			<u>RAUMFLÄCHE:</u> 11.590 m ²
	VORRAUM	1x 2.630*2.030	5.339 m ²
			<u>RAUMFLÄCHE:</u> 5.339 m ²
	WOHNRAUM	1x 6.100*3.300	20.130 m ²
		1x 3.250*5.020	16.315 m ²
		1x 2.890*1.080	3.121 m ²
		1x 6.300*2.530	15.939 m ²
		1x 1.750*5.690	9.958 m ²
		1x 0.360*1.030	0.371 m ²
		<u>RAUMFLÄCHE:</u>	65.834 m ²
GESAMTFLÄCHE:			171.715 m²

RAUM GRUNDFLÄCHE

07_OBERLEITNER u GRANDNER WA i

ZEICHNUNG: Bauangaben
DG TOP 10 BALKON

DATUM/ZEIT: 20.11.2007 16:05
ERSTELLER: _____

BEZEICHNUNG	FUNKTION	ABMESSUNG	FLÄCHE
	BALKON	1x 6.690*1.500	10.035 m ²
		1x 0.250*1.500	0.375 m ²
		1x 2.000*6.050	12.100 m ²
RAUMFLÄCHE:			22.510 m²
GESAMTFLÄCHE:			22.510 m²